


TỔNG CÔNG TY CỔ PHẦN XÂY LẮP DẦU KHÍ VIỆT NAM
CÔNG TY CỔ PHẦN XÂY LẮP ĐƯỜNG ỐNG BỂ CHỨA DẦU KHÍ
Số 654 – Đường Nguyễn An Ninh – P8 – Tp. Vũng tàu
Tel : 064 – 838 646 ; Fax : 064 838 375
----- ○○○ -----

BÁO CÁO TÀI CHÍNH

CHO KỲ HOẠT ĐỘNG TỪ 1/1/2011 ĐẾN 31/03/2011



Tháng 03 - Năm 2011
Bà Rịa – Vũng tàu



BẢNG CÂN ĐỐI KẾ TOÁN

Tại ngày 31 tháng 03 năm 2011

PHẦN : TÀI SẢN

Đơn vị tính : VNĐ

TÀI SẢN	MÃ SỐ	Thuyết minh	Số cuối kỳ 31/03/2011	Số đầu năm 1/1/2011
1	2	3	4	5
A - TÀI SẢN NGẮN HẠN (100 = 110+120+130+140+150)	100		468,223,401,154	515,463,716,384
I. Tiền và các khoản tương đương tiền	110		16,648,789,807	62,897,348,356
1. Tiền { TK (111 + 112 + 113) }	111	V.01	16,648,789,807	62,897,348,356
2. Các khoản tương đương tiền (TK 121)	112		-	-
II. Các khoản đầu tư tài chính ngắn hạn	120	V.02	5,050,555,556	-
1. Đầu tư ngắn hạn (TK 121;128)	121		5,050,555,556	-
2. Dự phòng giảm giá chứng khoán đầu tư ngắn hạn(*)	129		-	-
III. Các khoản phải thu ngắn hạn	130		323,083,849,109	289,061,958,387
1. Phải thu khách hàng (TK 131)	131		170,895,763,481	25,977,480,882
2. Trả trước cho người bán (TK 331)	132		56,877,576,174	24,220,579,559
3. Phải thu nội bộ (TK 136)	133		-	-
4. Phải thu theo tiến độ kế hoạch hợp đồng xây dựng	134		91,347,380,497	233,687,795,484
5. Các khoản phải thu khác (TK 1385;1388;334;338)	135	V.03	4,727,338,733	5,940,312,238
6. Dự phòng các khoản phải thu khó đòi (*)	139		(764,209,776)	(764,209,776)
IV. Hàng tồn kho	140		120,327,526,540	151,202,539,386
1. Hàng tồn kho (TK 151;152;153;154;155;156;157)	141	V.04	120,327,526,540	151,202,539,386
2. Dự phòng giảm giá hàng tồn kho (*)	149			
V. Tài sản ngắn hạn khác	150		3,112,680,142	12,301,870,255
1. Chi phí trả trước ngắn hạn TK 1421;1422)	151		40,000,000	7,000,000
2. Thuế GTGT được khấu trừ (TK 133)	152		-	10,209,551,372
3. Các khoản thuế phải thu (TK 333)	154	V.05	621,468,557	
4. Tài sản ngắn hạn khác (TK 1381;141;144)	158		2,451,211,585	2,085,318,883

B - TÀI SẢN DÀI HẠN (200 = 210+220+240+250+260)	200		70,212,908,395	35,660,898,100
I. Các khoản phải thu dài hạn	210		-	-
1. Phải thu dài hạn của khách hàng	211		-	-
2. Vốn kinh doanh ở các đơn vị trực thuộc	212		-	-
3. Phải thu dài hạn nội bộ	213	V.06	-	-
3, Phải thu dài hạn khác (TK 138;244;338)	218	V.07	-	-
4. Dự phòng phải thu dài hạn khó đòi (*)	219		-	-
II. Tài sản cố định	220		64,074,904,098	28,968,281,936
1. Tài sản cố định hữu hình	221	V.08	26,802,984,311	27,201,043,953
- Nguyên giá (Tk 211)	222		53,243,446,256	51,704,871,711
- Giá trị hao mòn lũy kế (*) (TK 2141)	223		(26,440,461,945)	(24,503,827,758)
2. Tài sản cố định thuê tài chính	224	V.09	720,177,926	794,679,089
- Nguyên giá (TK 212	225		894,013,973	894,013,973
- Giá trị hao mòn lũy kế (*) (2142)	226		(173,836,047)	(99,334,884)
3. Tài sản cố định vô hình	227	V.10	-	-
- Nguyên giá (TK 213)	228		-	-
- Giá trị hao mòn lũy kế (*) (Tk 2143)	229		-	-
4. Chi phí xây dựng cơ bản dở dang (TK 241)	230	V.11	36,551,741,861	972,558,894
III. Bất động sản đầu tư	240		-	-
- Nguyên giá	241		-	-
- Giá trị hao mòn lũy kế (*)	242		-	-
IV. Các khoản đầu tư tài chính dài hạn	250		-	-
1. Đầu tư vào công ty con (TK 221)	251		-	-
2. Đầu tư vào công ty liên kết, liên doanh (TK 222;223)	252		-	-
3. Đầu tư dài hạn khác (TK 228)	258	V.13	-	-
4. Dự phòng giảm giá chứng khoán đầu tư dài hạn (*)	259		-	-
V. Tài sản dài hạn khác	260		6,138,004,297	6,692,616,164
1. Chi phí trả trước dài hạn (TK 242)	261	V.14	5,724,793,833	6,179,674,859
2. Tài sản thuế thu nhập hoãn lại	262	V.21	303,331,464	353,062,305
3. Tài sản dài hạn khác	268		109,879,000	159,879,000
TỔNG CỘNG TÀI SẢN (270 = 100 + 200)	270		538,436,309,549	551,124,614,484

PHẦN : NGUỒN VỐN

NGUỒN VỐN	MÃ SỐ	Thuyết minh	Số cuối kỳ 31/03/2011	Số đầu năm 1/1/2011
1	2	3	4	5
A - NỢ PHẢI TRẢ (300 = 310 + 330)	300		310,310,562,192	327,858,241,449
I. Nợ ngắn hạn	310		308,919,031,936	326,399,341,808
1. Vay và nợ ngắn hạn (TK 311;315)	311	V.15	34,997,315,000	17,027,080,000
2. Phải trả người bán (TK 331)	312		132,197,054,004	169,889,595,303
3. Người mua trả tiền trước (TK 131)	313		117,231,299,076	118,714,029,685
4. Thuế và các khoản phải nộp Nhà nước (TK 333)	314	V.16	7,514,560,977	3,554,588,047
5. Phải trả công nhân viên (TK 334)	315		2,904,286,545	8,126,103,060
6. Chi phí phải trả (TK 335)	316	V.17	11,905,571,399	3,637,059,565
7. Phải trả nội bộ (TK 336)	317		-	-
8. Phải trả theo tiến độ kế hoạch hợp đồng xây dựng	318		-	-
9. Các khoản phải trả , phải nộp khác (TK 138;338;344;451;141)	319	V.18	2,582,260,055	5,519,259,268
10. Dự phòng phải trả dài hạn	320			
11. Quỹ khen thưởng , phúc lợi	323		(413,315,120)	(68,373,120)
II. Nợ dài hạn	330		1,391,530,256	1,458,899,641
1. Phải trả dài hạn người bán (TK 331)	331		-	-
2. Phải trả dài hạn nội bộ	332	V.19	-	-
3. Phải trả dài hạn khác	333		-	-
4. Vay và nợ dài hạn (TK 341;342)	334	V.20	620,531,220	701,771,220
5. Thuế thu nhập hoãn lại phải trả	335	V.21	352,987,833	277,347,583
6. Dự phòng trợ cấp mất việc làm	336		418,011,203	479,780,838
7. Dự phòng phải trả dài hạn	337			
8. Doanh thu chưa thực hiện	338		-	-
9. Quỹ phát triển khoa học và công nghệ	339			
B - VỐN CHỦ SỞ HỮU (400 = 410 + 430)	400		228,125,747,357	223,266,373,035
I. Vốn chủ sở hữu	410	V.22	228,125,747,357	223,266,373,035
1. Vốn đầu tư của chủ sở hữu (TK 411)	411		200,000,000,000	200,000,000,000
2. Thặng dư vốn cổ phần	412			
3. Vốn khác của chủ sở hữu	413			
4. Cổ phiếu quỹ (*)	414			
5. Chênh lệch đánh giá lại tài sản (TK 412)	415			
6. Chênh lệch tỷ giá hối đoái (TK 413)	416			
7. Quỹ đầu tư phát triển (TK 414)	417			
8. Quỹ dự phòng tài chính (TK 415)	418			
9. Quỹ khác thuộc vốn chủ sở hữu	419			
10. Lợi nhuận sau thuế chưa phân phối (TK 421)	420		28,125,747,357	23,266,373,035
11. Nguồn vốn đầu tư XDCB	421			
12. Quỹ hỗ trợ sắp xếp doanh nghiệp	422			
II. Nguồn kinh phí và các quỹ khác	430		-	-
1. Nguồn kinh phí (TK 461)	432	V.23	-	-
2. Nguồn kinh phí đã hình thành TSCĐ	433		-	-
TỔNG CỘNG NGUỒN VỐN (440 = 300 + 400)	440		538,436,309,549	551,124,614,484

0

0


CÁC CHỈ TIÊU NGOÀI BẢNG CÂN ĐỐI KẾ TOÁN

CHỈ TIÊU	Thuyết minh	Số cuối kỳ 31/03/2011	Số đầu năm 1/1/2011
1. Tài sản thuê ngoài	24		
2. Vật tư, hàng hóa nhận giữ hộ, nhận gia công			
3. Hàng hóa nhận bán hộ, nhận ký gửi, ký cược			
4. Nợ khó đòi đã xử lý			
5. Ngoại tệ các loại (USD)		271.18	275.11
6. Dự toán chi sự nghiệp, dự án			

Lập, ngày tháng năm 2010

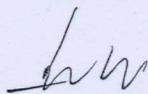
Người lập biểu

(Ký, họ tên)



Kế toán trưởng

(Ký, họ tên)



Q. TP. TÀI CHÍNH KẾ TOÁN
Dàm Quang Hùng

Tổng giám đốc

(Ký, họ tên, đóng dấu)



Nguyễn Hữu Đức

BÁO CÁO KẾT QUẢ HOẠT ĐỘNG KINH DOANH
Quý I - Năm 2011

CHỈ TIÊU	Mã số	Thuyết minh	Năm nay (2011)		Năm trước (2010)	
			Quý I	Lũy kế đến 31/03/2011	Quý I	Lũy kế đến 31/03/2010
1	2	3	4	5	6	7
1. Doanh thu bán hàng và cung cấp dịch vụ	1	VI.20	169,522,664,885	169,522,664,885	158,098,629,056	158,098,629,056
2. Các khoản giảm trừ	2				-	-
3. Doanh thu thuần về bán hàng và cung cấp dịch vụ (10 = 01-02)	10		169,522,664,885	169,522,664,885	158,098,629,056	158,098,629,056
4. Giá vốn hàng bán	11	VI.21	156,233,095,485	156,233,095,485	146,856,738,824	146,856,738,824
5. Lợi nhuận gộp về bán hàng và cung cấp dịch vụ (20=10-11)	20		13,289,569,400	13,289,569,400	11,241,890,232	11,241,890,232
6. Doanh thu hoạt động tài chính	21	VI.22	215,226,955	215,226,955	934,946,573	934,946,573
7. Chi phí tài chính	22	VI.23	961,507,585	961,507,585	1,567,847,490	1,567,847,490
- Trong đó : Lãi vay phải trả	23		657,998,833	657,998,833	1,567,847,490	1,567,847,490
8. Chi phí bán hàng	24	VI.24			i	
9. Chi phí quản lý doanh nghiệp	25	VI.25	5,989,417,811	5,989,417,811	4,595,002,410	4,595,002,410
10. Lợi nhuận thuần từ hoạt động KD [30=20+(21-22)-(24+25)]	30		6,553,870,959	6,553,870,959	6,013,986,905	6,013,986,905
11. Thu nhập khác	31	VI.26	1,379,314	1,379,314	42,679,132	42,679,132
12. Chi phí khác	32	VI.27	67,159,889	67,159,889	47,583,533	47,583,533
13. Lợi nhuận khác (40=31-32)	40		(65,780,575)	(65,780,575)	(4,904,401)	(4,904,401)
14. Tổng lợi nhuận kế toán trước thuế (50 = 30 +40)	50		6,488,090,384	6,488,090,384	6,009,082,504	6,009,082,504
15. Chi phí thuế thu nhập DN hiện hành	51	VI.27	1,503,344,971	1,503,344,971	942,561,912	942,561,912
16. Chi phí thuế thu nhập DN hoãn lại	52	VI.27	125,371,091	125,371,091	572,733,714	572,733,714
17. Lợi nhuận sau thuế thu nhập doanh nghiệp (60= 50 - 51 - 52)	60		4,859,374,322	4,859,374,322	4,493,786,878	4,493,786,878
17.1. Lợi ích của cổ đông thiểu số		V.18				
17.2. LN sau thuế TNDN của cổ đông công ty mẹ						
18. Lãi cơ bản trên cổ phiếu (*)	70				225	225

Người lập biểu
(Ký, họ tên)

Kế toán trưởng
(Ký, họ tên)

Q. TP. TÀI CHÍNH KẾ TOÁN
Đàm Quang Hưng

Tổng giám đốc
(Ký, họ tên, đóng dấu)



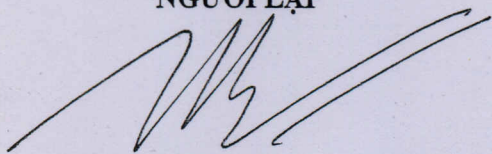
Nguyễn Hữu Đức

BÁO CÁO LƯU CHUYỂN TIỀN TỆ

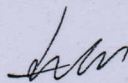
Từ ngày 01 tháng 01 năm 2011 đến ngày 31 tháng 03 năm 2011

Chỉ tiêu	Mã số	Thuyết minh	Năm 2011	Năm 2010
1	2	3	4	5
I. Lưu chuyển tiền từ hoạt động kinh doanh			-	-
1. Tiền thu bán hàng, cung cấp dịch vụ và doanh thu khác	01		140,951,985,415	109,415,618,009
2. Tiền chi trả cho người cung cấp hàng hoá và dịch vụ	02		(161,258,237,073)	(141,357,820,143)
3. Tiền chi trả cho người lao động	03		(40,422,079,147)	(25,427,591,547)
4. Tiền chi trả lãi vay	04		(961,507,585)	(1,567,847,490)
5. Tiền chi nộp thuế thu nhập doanh nghiệp	05		(4,935,208,188)	(2,192,230,909)
6. Tiền thu khác từ hoạt động kinh doanh	06		2,243,586,658	87,929,735,155
Lưu chuyển tiền tệ thuần từ hoạt động kinh doanh	20		(64,381,459,920)	26,799,863,075
II. Lưu chuyển tiền từ hoạt động đầu tư				
1. Tiền chi để mua sắm, xây dựng TSCĐ và các TS dài hạn	21		(231,165)	(91,870,000)
2. Tiền thu được từ thanh lý, nhượng bán TSCĐ và các TS	22		(1,773,863)	6,000,000
3. Tiền chi đầu tư, góp vốn vào các đơn vị khác	23		-	-
4. Tiền thu hồi từ đầu tư góp vốn vào các đơn vị khác	24		-	-
5. Tiền thu lãi cho vay, cổ tức và lợi nhuận được chia	27		164,205,944	676,892,228
Lưu chuyển tiền tệ thuần từ hoạt động đầu tư	30		162,200,916	591,022,228
III. Lưu chuyển tiền tệ từ hoạt động tài chính			-	-
1. Tiền thu từ phát hành cổ phiếu, nhận vốn góp của chủ sở hữu	31		-	8,909,949,201
2. Tiền chi trả vốn góp CSH, mua lại CP của DN đã phát hành	32		-	-
3. Tiền vay ngắn hạn và dài hạn nhận được	33		17,970,235,000	5,738,183,247
4. Tiền chi trả gốc vay	34		-	(47,190,112,066)
5. Tiền chi trả nợ thuê tài chính	35		-	-
6. Cổ tức, lợi nhuận đã trả cho chủ sở hữu	36		-	-
Lưu chuyển tiền tệ thuần từ hoạt động tài chính	40		17,970,235,000	(32,541,979,618)
Lưu chuyển tiền tệ thuần trong kỳ (50=20+30+40)	50		(46,249,024,004)	(5,151,094,315)
Tiền và tương đương tiền đầu kỳ	60		62,897,348,356	58,824,640,141
Ảnh hưởng của thay đổi tỷ giá hối đoái quy đổi ngoại tệ	61		465,455	-
Tiền và tương đương tiền cuối kỳ (70 = 50+60+61)	70		16,648,789,807	53,673,545,826

NGƯỜI LẬP



KẾ TOÁN TRƯỞNG



Q. TP. TÀI CHÍNH KẾ TOÁN
Dàm Quang Hùng

TỔNG GIÁM ĐỐC



Nguyễn Hữu Đức

BẢN THUYẾT MINH BÁO CÁO TÀI CHÍNH

Từ ngày 01 tháng 01 năm 2011 đến ngày 31 tháng 03 năm 2011

I. Đặc điểm hoạt động của doanh nghiệp

1. Hình thức sở hữu vốn : CT cổ phần

+ Công ty cổ phần XL Đường ống bê chứa dầu khí thành lập theo QĐ số 963/QĐ- XLĐK ngày 16/11/2009 của Hội đồng quản trị Tổng công ty cổ phần xây lắp dầu khí Việt nam trên cơ sở chuyển đổi Công ty TNHH MTV XL Đường ống Bồn bê Dầu khí thành Công ty cổ phần; Công ty được cấp Giấy chứng nhận đăng ký kinh doanh & đăng ký thuế công ty CP số 3500833615 do Sở kế hoạch & đầu tư tỉnh Bà Rịa - Vũng tàu cấp đăng ký lần đầu 26/11/2009

+ Vốn điều lệ theo Giấy chứng nhận đăng ký kinh doanh là : 200 tỷ đồng

+ Các cổ đông của Công ty bao gồm :

+ Tổng công ty cổ phần xây lắp dầu khí Việt nam	51.00%
+ CT CP quản lý đầu tư Sài gòn - Hà nội	4.25%
+CTCP đầu tư & tư vấn tài chính DK VN	4.00%
+ CT CP quản lý quỹ Thái dương	5.50%
+ Các cổ đông cá nhân	35.25%

2. Lĩnh vực kinh doanh : Xây lắp đường ống bê chứa dầu khí

3. Ngành nghề kinh doanh : Thi công các CT đường ống , bồn bê dầu khí ; LĐ các HT thiết bị CN, HTTBĐK, tự động hoá CN, LĐ các HT đường dây tải điện và các HT điện DD & CN khác, KS, duy tu, bảo dưỡng và SC các CT DK (ngoài biển và đất liền), v ... v ... v

4. Đặc điểm hoạt động của doanh nghiệp trong năm tài chính có ảnh hưởng đến báo cáo tài chính :

II. Kỳ kế toán, đơn vị tiền tệ sử dụng trong kế toán:

1. Niên độ kế toán (bắt đầu 1/1 kết thúc 31/12)

Năm tài chính của Công ty bắt đầu từ 1/1 và kết thúc 31/12 năm dương lịch .

Báo cáo tài chính được lập cho kỳ hoạt động đầu tiên của Cty từ 1/12/2009 (ngày thành lập) đến 31/12/2009 .

2. Đơn vị tiền tệ được SD trong kế toán : VNĐ

Phương pháp chuyển đổi các đồng tiền khác : Đơn vị tiền tệ sử dụng là VNĐ

Phương pháp chuyển đổi các đồng tiền khác là căn cứ theo tỷ giá NHNT

III. Chuẩn mực và Chế độ kế toán áp dụng :

1. Chế độ kế toán áp dụng : Áp dụng theo QĐ số 15/2006/QĐ-BTC ngày 20/03/2006 và thông tư 244/2009/TT-BTC 31/12/2009 hướng dẫn sửa đổi bổ sung chế độ kế toán DN của BTC, Luật kế toán & các chuẩn mực kế toán đã ban hành

2. Tuyên bố về tuân thủ Chuẩn mực kế toán và chế độ kế toán : Ban Giám đốc đảm bảo đã tuân thủ đầy đủ yêu cầu của các chuẩn mực kế toán và chế độ kế toán doanh nghiệp Việt nam hiện hành trong việc lập các Báo cáo tài chính

3. Hình thức sổ kế toán áp dụng : Chứng từ ghi sổ

IV. Các chính sách kế toán áp dụng :

1. Nguyên tắc ghi nhận các khoản tiền và các khoản tương đương tiền: Tiền mặt, tiền gửi ngân hàng, tiền đang chuyển và các khoản đầu tư ngắn hạn có thời hạn thu hồi hoặc đáo hạn không quá 3 tháng, có khả năng chuyển đổi dễ dàng thành một lượng tiền xác định và không có nhiều rủi ro trong chuyển đổi thành tiền kể từ ngay mua khoản đầu tư đó tại thời điểm lập báo cáo.

- Nguyên tắc và phương pháp chuyển đổi các đồng tiền khác ra đồng tiền sử dụng trong kế toán : Các nghiệp vụ phát sinh bằng ngoại tệ trong năm được chuyển đổi sang đồng tiền Việt nam theo tỷ giá thực tế tại thời điểm phát sinh .

2. Nguyên tắc ghi nhận hàng tồn kho :

Nguyên tắc ghi nhận hàng tồn kho : theo giá gốc hàng tồn kho bao gồm chi phí mua+chi phí chế biến+các chi phí liên quan trực tiếp khác phát sinh để có hàng tồn kho tại thời điểm hiện tại.

- Phương pháp xác định giá trị hàng tồn kho cuối kỳ : Bình quân gia quyền

- Phương pháp hạch toán hàng tồn kho : theo phương pháp kê khai thường xuyên

- Lập dự phòng giảm giá hàng tồn kho :

3. Nguyên tắc ghi nhận và khấu hao TSCĐ; Bất động sản đầu tư

- Nguyên tắc ghi nhận TSCĐ hữu hình , vô hình : Theo nguyên giá và giá trị hao mòn

- Phương pháp khấu hao TSCĐ hữu hình; vô hình : Theo phương pháp khấu hao đường thẳng

4 - Nguyên tắc ghi nhận và khấu hao bất động sản đầu tư :

- Nguyên tắc ghi nhận bất động sản đầu tư

- Nguyên tắc và phương pháp khấu hao bất động sản đầu tư

5. Nguyên tắc ghi nhận các khoản đầu tư tài chính

- Nguyên tắc ghi nhận các khoản đầu tư vào công ty con, công ty liên kết; vốn góp vào cơ sở kinh doanh đồng kiểm soát;

- Các khoản đầu tư chứng khoán ngắn hạn;

- Các khoản đầu tư ngắn hạn, dài hạn khác;

- Phương pháp lập dự phòng giảm giá đầu tư chứng khoán ngắn hạn , dài hạn

6. Nguyên tắc ghi nhận và vốn hóa các khoản chi phí đi vay :

- Nguyên tắc ghi nhận chi phí đi vay

- Tỷ lệ vốn hóa được sử dụng để xác định chi phí đi vay được vốn hóa trong kỳ

7. Nguyên tắc ghi nhận và vốn hóa các khoản chi phí khác

+ Chi phí trả trước

+ Chi phí khác

- Phương pháp phân bổ chi phí trả trước

- Phương pháp phân bổ lợi thế thương mại

8. Nguyên tắc ghi nhận chi phí phải trả:

9. Nguyên tắc và phương pháp ghi nhận các khoản dự phòng phải trả:

10. Nguyên tắc ghi nhận vốn chủ sở hữu:

- Nguyên tắc ghi nhận vốn đầu tư của chủ sở hữu, thặng dư vốn cổ phần, vốn khác của chủ sở hữu

- Nguyên tắc ghi nhận chênh lệch tỷ giá

- Nguyên tắc ghi nhận lợi nhuận chưa phân phối

11. Nguyên tắc và phương pháp ghi nhận doanh thu

- Doanh thu bán hàng;

- Doanh thu cung cấp dịch vụ

- Doanh thu hoạt động tài chính

- Doanh thu hợp đồng xây dựng

12. Nguyên tắc và phương pháp ghi nhận chi phí tài chính

13. Nguyên tắc và phương pháp ghi nhận chi phí thuế thu nhập doanh nghiệp hiện hành , chi phí thuế thu nhập doanh nghiệp hoãn lại

14. Các nghiệp vụ dự phòng rủi ro hối đoái

15. Các nguyên tắc và phương pháp kế toán khác

V. Thông tin bổ sung cho các khoản mục trình bày trong Bảng cân đối kế toán

1. Tiền và các khoản tương đương tiền	Cuối kỳ (31/03/2011)	Đầu kỳ (1/1/2011)
- Tiền mặt	135,371,243	135,371,243
- Tiền gửi ngân hàng	62,761,977,113	62,761,977,113
- Tiền đang chuyển		
- Các khoản tương đương tiền		
Cộng	62,897,348,356	62,897,348,356

2. Các khoản đầu tư tài chính ngắn hạn :	Cuối kỳ (31/03/2011)	Đầu kỳ (1/1/2011)
- Chứng khoán đầu tư ngắn hạn	-	-
- Đầu tư ngắn hạn khác	5,050,555,556	-
- Dự phòng giảm giá đầu tư ngắn hạn		
Cộng	5,050,555,556	-

3. Các khoản phải thu ngắn hạn khác	Cuối kỳ (31/03/2011)	Đầu kỳ (1/1/2011)
- Phải thu về cổ phần hóa		
- Phải thu về cổ tức và lợi nhuận được chia		
- Phải thu người lao động		
- Phải thu khác	4,727,338,733	4,727,338,733
Tổng cộng	4,727,338,733	4,727,338,733

4. Hàng tồn kho	Cuối kỳ (31/03/2011)	Đầu kỳ (1/1/2011)
- Hàng mua đang đi trên đường		
- Nguyên liệu, vật liệu	3,388,994,382	3,442,267,405
- Công cụ , dụng cụ	706,843,561	869,757,644
- Chi phí SX, KD dở dang	116,231,688,597	146,890,514,337
- Thành phẩm		
- Hàng hóa		
- Hàng gửi đi bán		
- Hàng hoá kho bảo thuế		
- Hàng hóa bất động sản		
Cộng	120,327,526,540	151,202,539,386
- Dự phòng giảm giá hàng tồn kho	0	0
- Giá trị thuần có thể thực hiện được của hàng tồn kho	0	0

* _ Giá trị ghi sổ của hàng tồn kho dùng để thế chấp , cầm cố đảm bảo các khoản nợ phải trả:

* - Giá trị hoàn nhập dự phòng giảm giá hàng tồn kho trong năm :

* _ Các trường hợp hoặc sự kiện dẫn đến phải trích thêm hoặc hoàn nhập dự phòng giảm giá hàng tồn kho :

5. Thuế và các khoản phải thu Nhà nước :	Cuối kỳ (31/03/2011)	Đầu kỳ (1/1/2011)
- Thuế GTGT còn được khấu trừ	0	10,209,551,372
- Các khoản thuế nộp thừa cho Nhà nước		
+ Thuế thu nhập cá nhân	0	0
+ Thuế thu nhập DN	0	0
+ Các loại thuế	0	0
Cộng	0	0

6. Phải thu dài hạn nội bộ	Cuối kỳ (31/03/2011)	Đầu kỳ (1/1/2011)
- Thuế GTGT còn được khấu trừ	0	0
- Cho vay dài hạn nội bộ		
- Phải thu dài hạn nội bộ khác		
Cộng	0	0

7. Phải thu dài hạn khác	Cuối kỳ (31/03/2011)	Đầu kỳ (1/1/2011)
- Thuế GTGT còn được khấu trừ	0	10,209,551,372
- Ký quỹ , ký cược dài hạn khác	109,879,000	159,879,000
- Các khoản tiền nhận ủy thác		
- Cho vay không có lãi		
- Phải thu dài hạn khác		
Cộng	109,879,000	159,879,000

8. Tăng, giảm tài sản cố định hữu hình :

Khoản mục	Nhà cửa, VKT	Máy móc thiết bị	Phương tiện VT truyền dẫn	Thiết bị dụng cụ quản lý	TSCĐ khác	Tổng cộng
Nguyên giá TSCĐ hữu hình						
Số dư đầu năm	1,881,020,194	39,179,465,746	5,099,518,717	5,544,867,054	-	51,704,871,711
- Mua trong năm			1,538,574,545			1,538,574,545
- Tăng do đánh giá lại TS (XĐ GTDN tại thời điểm chuyển sang CTCP)						
- Tăng điều động từ TCT						
- Tăng điều động từ CN TCT + CT dân dụng						
- Giảm do thiếu hụt						
- Thanh lý, nhượng bán						
- Giảm khác (điều chuyển sang CT kết cấu + tổng công ty)						
Số dư cuối năm	1,881,020,194	39,179,465,746	6,638,093,262	5,544,867,054	-	53,243,446,256
Giá trị hao mòn lũy kế						
Số dư đầu năm	1,347,190,906	17,355,850,446	2,275,540,777	3,525,245,629	-	24,503,827,758
- Khấu hao trong năm	64,435,083	1,501,766,076	211,591,046	158,841,982		1,936,634,187
- Tăng do đánh giá lại TS (XĐ GTDN tại thời điểm chuyển sang						
- chuyển sổ từ CT TNHH MTV sang						
- Giảm do đánh giá lại TS (XĐ GTDN tại thời điểm chuyển sang CTCP)						
- Thanh lý, nhượng bán						
- Giảm khác (điều chuyển sang CT kết cấu + tổng công ty)						
Số dư cuối năm	1,411,625,989	18,857,616,522	2,487,131,823	3,684,087,611	-	26,440,461,945
Giá trị còn lại của TSCĐ HH						
- Tại ngày đầu năm	533,829,288	21,823,615,300	2,823,977,940	2,019,621,425		27,201,043,953
- Tại ngày cuối năm	469,394,205	20,321,849,224	4,150,961,439	1,860,779,443		26,802,984,311

* Giá trị còn lại cuối năm của TSCĐ hữu hình đã dùng thế chấp, cầm cố các khoản vay

* Nguyên giá TSCĐ cuối năm đã khấu hao hết nhưng vẫn còn sử dụng :

* Các cam kết về việc mua , bán TSCĐ hữu hình có giá trị lớn chưa thực hiện:

9. Tăng, giảm tài sản cố định thuê tài chính :

Khoản mục	Máy móc thiết bị	Phương tiện VT truyền dẫn	Thiết bị dụng cụ quản lý	TSCĐ khác	Tổng cộng
Nguyên giá TSCĐ thuê TC					
Số dư đầu năm	0	0	894,013,973	0	894,013,973
- Thuê tài chính trong năm			0		0
- Mua lại TSCĐ thuê tài chính					0
- Trả lại TSCĐ thuê tài chính					0
Số dư cuối năm	0	0	894,013,973	0	894,013,973
Giá trị hao mòn lũy kế					
Số dư đầu năm			99,334,884		99,334,884
- Khấu hao trong năm			74,501,163		74,501,163
- Mua lại TSCĐ thuê tài chính					0
- Trả lại TSCĐ thuê tài chính					0
Số dư cuối năm	0	0	173,836,047	0	173,836,047
Giá trị còn lại của TSCĐ thuê TC					
- Tại ngày đầu năm	0	0	794,679,089	0	794,679,089
- Tại ngày cuối năm	0	0	720,177,926	0	720,177,926

- Tiền thuê phát sinh thêm được ghi nhận là chi phí trong năm
- Căn cứ để xác định tiền thuê phát sinh thêm :
- Điều khoản gia hạn thuê hoặc quyền được mua tài sản

10. Tăng, giảm tài sản cố định vô hình :

Khoản mục	Quyền sử dụng đất	Bản quyền, bằng sáng chế	Nhãn hiệu hàng hóa	Phần mềm máy vi tính	TSCĐ vô hình khác	Tổng cộng
Nguyên giá TSCĐ vô hình						
Số dư đầu năm						
- Mua trong năm					-	
- Tạo ra từ nội bộ doanh nghiệp						
- Tăng do hợp nhất kinh doanh						
- Tăng khác						
- Thanh lý, nhượng bán						
Số dư cuối năm	-	-	-	-	-	-
Giá trị hao mòn lũy kế						
Số dư đầu năm						
- Khấu hao trong năm					-	
- Thanh lý, nhượng bán						
- Giảm khác						
Số dư cuối năm	-	-	-	-	-	-
Giá trị còn lại của TSCĐ VH						
- Tại ngày đầu năm	-	-	-	-	-	-
- Tại ngày cuối năm	-	-	-	-	-	-

- Thuyết minh số liệu và giải trình khác theo yêu cầu của Chuẩn mực kế toán số 04 " TSCĐ Vô hình "

11. Chi phí xây dựng cơ bản dở dang

Khoản mục	Số đầu năm	Tăng trong năm	Giảm trong năm	Số cuối năm
- Chi phí xây dựng cơ bản dở dang	972,558,894	36,551,741,861	-	36,551,741,861

12. Tăng, giảm bất động sản đầu tư :

Khoản mục	Số đầu năm	Tăng trong năm	Giảm trong năm	Số cuối năm
Nguyên giá bất động sản đầu tư	-	-		-
- Quyền sử dụng đất				
- Nhà				
- Nhà và quyền sử dụng đất				
Giá trị hao mòn lũy kế	-	-		-
- Quyền sử dụng đất				
- Nhà				
- Nhà và quyền sử dụng đất				
Giá trị còn lại BĐS đầu tư	-	-		-
- Quyền sử dụng đất				
- Nhà				
- Nhà và quyền sử dụng đất				
.....				

- Thuyết minh số liệu và giải trình khác theo yêu cầu của Chuẩn mực kế toán số 05 " Bất động sản đầu tư"

.....

.....



13 - Đầu tư tài chính dài hạn khác:	Cuối kỳ (31/03/2011)	Đầu kỳ (1/1/2011)
	Luỹ kế năm	Luỹ kế năm
- Đầu tư vào công ty con		
- Đầu tư vào công ty liên kết		
- Đầu tư cổ phiếu	0	0
- Đầu tư trái phiếu, công trái giáo dục		
- Dự phòng giảm giá chứng khoán đầu tư dài hạn		
- Giá trị thuần của đầu tư tài chính dài hạn		
Cộng	0	0

* Danh sách các công ty con, công ty liên kết, liên doanh quan trọng

+ VIETUBES CORP. LTD.

+ Cty Tân viện

+ CT CP đầu tư KCN Hoà cầm

14. Chi phí trả trước dài hạn :	Cuối kỳ (31/03/2011)	Đầu kỳ (1/1/2011)
- Chi phí trả trước dài hạn	5,724,793,833	6,179,674,859
- Tài sản dài hạn khác		
Cộng	5,724,793,833	6,179,674,859

13. Tài sản thuế thu nhập hoãn lại và thuế thu nhập hoãn lại phải trả :

.....

15. Các khoản vay và nợ ngắn hạn :	Cuối kỳ (31/03/2011)	Đầu kỳ (1/1/2011)
	Luỹ kế năm	Luỹ kế năm
- Vay ngắn hạn	34,970,235,000	17,000,000,000
- Nợ dài hạn đến hạn trả	27,080,000	27,080,000
Cộng	34,997,315,000	17,027,080,000

16. Thuế và các khoản phải nộp Nhà nước :	Cuối kỳ (31/03/2011)	Đầu kỳ (1/1/2011)
	Luỹ kế năm	Luỹ kế năm
- Thuế GTGT	-	-
- Thuế tiêu thụ đặc biệt		
- Thuế xuất, nhập khẩu		
- Thuế TNDN	36,030,861	3,467,894,078
- Thuế thu nhập cá nhân	(621,468,557)	86,693,969
- Thuế tài nguyên	-	
- Thuế nhà đất	-	
- Tiền thuê đất	-	
- Các loại thuế khác		
Cộng	(585,437,696)	3,554,588,047

17. Chi phí phải trả	Cuối kỳ (31/03/2011)	Đầu kỳ (1/1/2011)
- Chi phí phải trả	11,905,571,399	3,637,059,565
Cộng	11,905,571,399	3,637,059,565

18. Các khoản phải trả , phải nộp ngắn hạn khác	Cuối kỳ (31/03/2011)	Đầu kỳ (1/1/2011)
- Tài sản thừa chờ xử lý		
- Kinh phí công đoàn	259,330,599	437,264,857
- Bảo hiểm xã hội	0	
- Bảo hiểm y tế	0	0
- Phải trả về cổ phần hóa		
- Nhận ký quỹ, ký cược ngắn hạn		

- Doanh thu chưa thực hiện		0
- Các khoản phải trả , phải nộp khác	2,582,260,055	5,519,259,268
<i>Trong đó phải trả Tập đoàn: + Vay trên TKTT</i>		
<i>+ Vay khác</i>		
Cộng	2,841,590,654	5,956,524,125

19. Phải trả dài hạn nội bộ	Cuối kỳ (31/03/2011)	Đầu kỳ (1/1/2011)
	Luỹ kế năm	Luỹ kế năm
- Phải trả dài hạn nội bộ về cấp vốn	0	0
- Vay dài hạn nội bộ	0	0
- Phải trả dài hạn nội bộ khác	0	0
Cộng	0	0

15. Phải trả người bán và người mua trả tiền trước	Cuối kỳ (31/03/2011)	Đầu kỳ (1/1/2011)
	Luỹ kế năm	Luỹ kế năm
- Phải trả người bán	132,197,054,004	169,889,593,303
- Người mua trả tiền trước	117,231,299,076	118,714,029,685
Cộng	249,428,353,080	288,603,622,988

20. Các khoản vay và nợ dài hạn	Cuối kỳ (31/03/2011)	Đầu kỳ (1/1/2011)
a - Vay dài hạn	0	0
- Vay ngân hàng		
- Vay đối tượng khác : Công ty tài chính dầu khí	0	
b - Nợ dài hạn	620,531,220	701,771,220
- Thuê tài chính	620,531,220	701,771,220
- Trái phiếu phát hành		
- Nợ dài hạn khác (Dự phòng trợ cấp mất việc làm)		

* Giá trị trái phiếu có thể chuyển đổi

* Thời hạn thanh toán trái phiếu chính phủ là :

- Các khoản nợ thuế tài chính

Thời hạn	Năm nay			Năm trước		
	Tổng khoản TT tiền thuế tài chính	Trả tiền lãi thuế	Trả nợ gốc	Tổng khoản thanh toán tiền thuế tài chính	Trả tiền lãi thuế	Trả nợ gốc
Từ 1 năm trở xuống						
Trên 1 đến 5 năm	974,909,720	13,432,089	27,080,000			
Trên 5 năm						

21 - Tài sản thuế thu nhập hoãn lại và thuế thu nhập hoãn lại phải trả	Cuối kỳ(31/03/2011)	Đầu kỳ(01/1/2011)
a - Tài sản thuế thu nhập hoãn lại :	303,331,464	353,062,305
- Tài sản thuế thu nhập hoãn lại liên quan đến khoản chênh lệch tạm thời được khấu trừ		
- Tài sản thuế thu nhập hoãn lại liên quan đến khoản lỗ tính thuế chưa sử dụng		
- Tài sản thuế thu nhập hoãn lại liên quan đến khoản ưu đãi tính thuế chưa sử dụng		
- Khoản hoãn nhập tài sản thuế thu nhập hoãn lại đã được ghi nhận từ các năm trước	303,331,464	353,062,305
b - Tài sản thuế thu nhập hoãn lại phải trả		
- Thuế thu nhập hoãn lại phải trả phát sinh từ các khoản chênh lệch tạm thời chịu thuế		
- Khoản hoãn nhập thuế thu nhập hoãn lại phải trả đã được ghi nhận từ các năm trước		
- Thuế thu nhập hoãn lại phải trả		

22. Vốn chủ sở hữu

a - Bảng đối chiếu biến động của Vốn chủ sở hữu	Vốn góp	Thặng dư vốn cổ phần	Cổ phiếu ngân quỹ	CL đánh giá lại tài sản	CL tỷ giá hối đoái	Quỹ đầu tư phát triển	Quỹ dự phòng tài chính	Quỹ khác (QKT & LP)	Vốn đầu tư XD CB	Lợi nhuận sau thuế chưa phân phối
A	1	2	3	4	5	6	7	8		9
Số dư đầu năm trước	69,010,575,000	-	-	-	-	-	-	-	-	-
- Tăng vốn trong năm trước	130,989,425,000	-	-	-	-	-	-	-	-	-
- Lãi trong năm trước	23,266,373,035	-	-	-	-	-	-	-	-	23,266,373,035
- Tăng khác	-	-	-	-	-	-	-	-	-	-
- Giảm vốn trong năm trước	-	-	-	-	-	-	-	-	-	-
- Lỗ trong năm trước	-	-	-	-	-	-	-	-	-	-
- Giảm khác	-	-	-	-	-	-	-	-	-	-
Số dư cuối năm trước- Số dư đầu năm nay	223,266,373,035	-	-	-	-	-	-	-	-	23,266,373,035
- Tăng vốn trong năm nay	-	-	-	-	-	-	-	-	-	-
- Lãi trong năm nay	4,859,374,322	-	-	-	-	-	-	-	-	4,859,374,322
- Giảm khác (chi ủng hộ đoàn thể)	-	-	-	-	-	-	-	-	-	-
Số dư cuối năm nay	228,125,747,357	-	-	-	-	-	-	-	-	28,125,747,357

b - Chi tiết vốn đầu tư chủ sở hữu :	Cuối kỳ (31/03/2011)	Đầu kỳ (01/1/2011)
- Vốn góp của Tổng công ty CPXL dầu khí	102,000,000,000	102,000,000,000
- Vốn góp của các đối tượng khác	98,000,000,000	98,000,000,000
Cộng	200,000,000,000	200,000,000,000

* - Giá trị trái phiếu đã chuyển thành cổ phiếu trong năm :

* - Số lượng cổ phiếu quỹ :

c - Các giao dịch về vốn với các CSH & phân phối cổ tức, chia lợi nhuận	Cuối kỳ (31/03/2011)	Đầu kỳ (01/1/2011)
- Vốn đầu tư của chủ sở hữu		
+ Vốn góp đầu năm	200,000,000,000	200,000,000,000
+ Vốn góp tăng trong năm	0	
+ Vốn góp giảm trong năm		
+ Vốn góp cuối năm	200,000,000,000	200,000,000,000
- Cổ tức, lợi nhuận đã chia		

d - Cổ tức :

- Cổ tức đã công bố sau ngày kết thúc kỳ kế toán năm :

+ Cổ tức đã công bố trên cổ phiếu phổ thông :

+ Cổ tức đã công bố trên cổ phiếu ưu đãi :

- Cổ tức của cổ phiếu ưu đãi lũy kế chưa được ghi nhận :

đ - Cổ phiếu	Cuối kỳ (31/03/2011)	Đầu kỳ (01/1/2011)
- Số lượng cổ phiếu đăng ký phát hành	20,000,000	
- Số lượng cổ phiếu đã bán ra công chúng		
+ Cổ phiếu phổ thông	20,000,000	
+ Cổ phiếu ưu đãi		
- Số lượng cổ phiếu được mua lại		
+ Cổ phiếu phổ thông		
+ Cổ phiếu ưu đãi		
- Số lượng cổ phiếu đang lưu hành	20,000,000	-
+ Cổ phiếu phổ thông	20,000,000	-
+ Cổ phiếu ưu đãi	-	-

* - Mệnh giá cổ phiếu đang lưu hành :

đồng

e - Các quỹ của doanh nghiệp	Cuối kỳ (31/03/2011)	Đầu kỳ (01/1/2011)
- Quỹ đầu tư và phát triển	-	-
- Quỹ dự phòng tài chính	-	-
- Nguồn vốn đầu tư xây dựng cơ bản	-	-
- Quỹ khác thuộc vốn chủ sở hữu	(413,315,120)	-
+ Quỹ khen thưởng + Phúc lợi	(413,315,120)	-
+ Quỹ khen thưởng, phúc lợi tạo thành tài sản	-	-

* - Mục đích trích lập và sử dụng các quỹ của doanh nghiệp

g - Thu nhập và chi phí, lãi hoặc lỗ được ghi nhận trực tiếp vào Vốn CSH theo quy định của các chuẩn mực kế toán cụ thể :

23 . Nguồn kinh phí :	Cuối kỳ (31/03/2011)	Cuối kỳ (31/03/2010)
- Nguồn kinh phí được cấp trong năm		
- Chi sự nghiệp		
- Nguồn kinh phí còn lại cuối kỳ	-	-

24 - Tài sản thuê ngoài

24.1 - Giá trị tài sản thuê ngoài	Cuối kỳ (31/03/2011)	Cuối kỳ (31/03/2010)
- TSCĐ thuê tài chính ngoài	894,013,973	
- Tài sản khác thuê ngoài		
24.2 - Tổng số tiền thuê tối thiểu trong tương lai của hợp đồng thuê HĐ TSCĐ không huỷ ngang theo các thời hạn:		
- Từ 1 năm trở xuống		
- Trên 1 năm đến 5 năm	894,013,973	
- Trên 5 năm		

VI - Thông tin bổ sung cho các khoản mục trình bày trong báo cáo kết quả hoạt động kinh doanh

25- Tổng doanh thu bán hàng & cung cấp dịch vụ (mã số 01)	Cuối kỳ (31/03/2011)	Cuối kỳ (31/03/2010)
Trong đó:		
+ Doanh thu bán hàng	169,522,664,885	158,098,629,056
+ Doanh thu cung cấp dịch vụ		
+ Doanh thu hợp đồng xây dựng (đối với doanh nghiệp có hoạt động xây lắp)		
+ Doanh thu của hợp đồng xây dựng được ghi nhận trong kỳ		
+ Tổng doanh thu lũy kế của hợp đồng xây dựng được ghi nhận đến thời điểm lập báo cáo tài chính		

26 . Các khoản giảm trừ doanh thu (mã số 02):	-	-
Trong đó :		
+ Chiết khấu thương mại	-	-
+ Giảm giá hàng bán	-	-
+ hàng bán bị trả lại	-	-
+ Thuế GTGT phải nộp (PP trực tiếp)	-	-
+ Thuế tiêu thụ đặc biệt	-	-
+ Thuế xuất khẩu	-	-

27 . Doanh thu thuần về bán hàng và cung cấp dịch vụ (mã số 10)	169,522,664,885	158,098,629,056
Trong đó :		
+ DT trao đổi sản phẩm , hàng hóa		
+ Doanh thu thuần trao đổi dịch vụ		

28 - Giá vốn hàng bán (Mã số 11):	Cuối kỳ (31/03/2011)	Cuối kỳ (31/03/2010)
- Giá vốn của hàng hóa đã bán	156,233,095,485	146,856,738,834
- Giá vốn của thành phẩm đã bán		
- Giá vốn của dịch vụ đã cung cấp		
- Giá trị còn lại, chi phí nhượng bán, thanh lý của BĐS đầu tư đã bán		
- Chi phí kinh doanh bất động sản đầu tư		
- Hao hụt mất mát hàng tồn kho		
- Các khoản chi vượt mức bình thường		
- Dự phòng giảm giá hàng tồn kho		
Cộng	156,233,095,485	146,856,738,834

29 - Doanh thu hoạt động tài chính (Mã số 21)	Cuối kỳ (31/03/2011)	Cuối kỳ (31/03/2010)
- Lãi tiền gửi, tiền cho vay	215,226,955	934,946,573
- Lãi đầu tư trái phiếu, kỳ phiếu, tín phiếu		
- Cổ tức, lợi nhuận được chia		
- Lãi bán ngoại tệ		
- Lãi chênh lệch tỷ giá đã thực hiện		
- Lãi chênh lệch tỷ giá chưa thực hiện		
- Lãi bán hàng trả chậm		
- Doanh thu hoạt động tài chính khác		
Cộng	215,226,955	934,946,573

30 - Chi phí tài chính (Mã số 22)	Cuối kỳ (31/03/2011)	Cuối kỳ (31/03/2010)
- Lãi tiền vay	961,507,585	1,567,847,490
- Chiết khấu thanh toán, lãi bán hàng trả chậm		
- Lỗ do thanh lý các khoản đầu tư ngắn hạn, dài hạn		
- Lỗ bán ngoại tệ		
- Lỗ chênh lệch tỷ giá đã thực hiện	0	0
- Lỗ chênh lệch tỷ giá chưa thực hiện		
- Dự phòng giảm giá các khoản đầu tư ngắn hạn, dài hạn		
- Chi phí tài chính khác		
Cộng	961,507,585	1,567,847,490

31 - Chi phí thuế thu nhập doanh nghiệp hiện hành (Mã số 51)	Cuối kỳ (31/03/2011)	Cuối kỳ (31/03/2010)
- Chi phí thuế thu nhập doanh nghiệp tính trên thu nhập chịu thuế năm hiện hành	1,503,344,971	942,561,912
- Điều chỉnh chi phí thuế thu nhập của các năm trước vào chi phí thuế thu nhập hiện hành		
- Tổng chi phí thuế thu nhập doanh nghiệp hiện hành		

32 - Chi phí thuế thu nhập doanh nghiệp hoãn lại (mã số 52)		
- Chi phí thuế thu nhập doanh nghiệp hoãn lại phát sinh từ các khoản chênh lệch tạm thời phải chịu thuế		
- Chi phí thuế thu nhập hoãn lại phát sinh từ việc hoàn nhập tài sản thuế thu nhập hoãn lại	125,371,091	
- Thu nhập thuế thu nhập doanh nghiệp hoãn lại phát sinh từ các khoản chênh lệch tạm thời được khấu trừ		
- Thu nhập thuế thu nhập doanh nghiệp hoãn lại phát sinh từ các khoản lỗ tính thuế và ưu đãi thuế chưa sử dụng		
- Thu nhập thuế thu nhập doanh nghiệp hoãn lại phát sinh từ việc hoàn nhập thuế thu nhập hoãn lại phải trả		

- Tổng chi phí thuế thu nhập doanh nghiệp hoãn lại

33 - Chi phí sản xuất kinh doanh theo yếu tố :	Cuối kỳ (31/03/2011)	Cuối kỳ (31/03/2010)
- Chi phí nguyên vật liệu , công cụ dụng cụ	112,126,739,691	87,999,022,331
- Chi phí nhân công	13,388,296,792	38,686,202,666
- Chi phí khấu hao TSCĐ	7,258,318,770	3,116,994,322
- Chi phí dịch vụ mua ngoài	5,939,008,958	1,395,960,096
- Chi phí thuê thầu phụ	13,833,744,306	5,740,307,448
- Chi phí quản lý khác	3,686,986,968	9,918,251,961
Cộng	156,233,095,485	146,856,738,824

VII - Thông tin bổ sung cho các khoản mục trình bày trong báo cáo lưu chuyển tiền tệ :

34 - Các giao dịch không bằng tiền ảnh hưởng đến báo cáo lưu chuyển tiền tệ và các khoản tiền do doanh nghiệp nắm giữ nhưng không được sử dụng	Cuối kỳ (31/03/2011)	Cuối kỳ (31/03/2010)
a - Mua TS bằng cách nhận các khoản nợ liên quan trực tiếp hoặc thông qua nghiệp vụ cho thuê tài chính:		
- Mua doanh nghiệp thông qua phát hành cổ phiếu :		
- Chuyển nợ thành vốn chủ sở hữu		
b - Mua và thanh lý công ty con hoặc đơn vị kinh doanh khác trong kỳ báo cáo		
- Tổng giá trị mua hoặc thanh lý		
- Phần giá trị mua hoặc thanh lý được thanh toán bằng tiền và các khoản tương đương tiền		
- Số tiền và các khoản tương đương tiền thực có trong công ty con hoặc đơn vị kinh doanh khác được mua hoặc thanh lý		
- Phần giá trị tài sản (Tổng hợp theo từng loại tài sản) nợ phải trả không phải là tiền và các khoản tương đương tiền trong công ty con hoặc đơn vị kinh doanh khác được mua hoặc thanh lý trong kỳ		
c - Trình bày giá trị và lý do của các khoản tiền và tương đương tiền lớn do doanh nghiệp nắm giữ nhưng không được sử dụng do có sự hạn chế của pháp luật hoặc các ràng buộc khác mà doanh nghiệp phải thực hiện		

VIII - Những thông tin khác

- 1 - Những khoản nợ tiềm tàng, khoản cam kết và những thông tin tài chính khác :
- 2 - Những sự kiện phát sinh sau ngày kết thúc kỳ kế toán :
- 3 - Thông tin về các bên liên quan :
- 4 - Trình bày tài sản , doanh thu , kết quả kinh doanh theo bộ phận(theo lĩnh vực kinh doanh hoặc khu vực địa lý) theo quy định của chuẩn mực kế toán 18" Báo cáo bộ phận) (2):
- 5 - Thông tin so sánh : (Những thay đổi về thông tin trong báo cáo tài chính của các niên độ kế toán trước)

Doanh thu quý I/2011 đạt 169,5 tỷ tăng 108% so với doanh thu cùng kỳ năm 2010 (158 tỷ);

Lợi nhuận trước thuế quý I/2011 đạt 6,488 tỷ tăng 108% so với lợi nhuận cùng kỳ 2010 (6,009 tỷ);

Ngày tháng năm 2011

Người lập biểu

Kế toán trưởng

Tổng giám đốc



Q. TP. TÀI CHÍNH KẾ TOÁN
Đàm Quang Hưng

Nguyễn Hữu Đức